



ФЕДЕРАЛЬНАЯ СЛУЖБА
ГОСУДАРСТВЕННОЙ СТАТИСТИКИ

Строительная деятельность в Республике Мордовия



январь-июнь 2023 года



ФЕДЕРАЛЬНАЯ СЛУЖБА
ГОСУДАРСТВЕННОЙ СТАТИСТИКИ
ПО РЕСПУБЛИКЕ МОРДОВИЯ

Строительная деятельность

Республика Мордовия

январь-июнь 2023 года

- 01 Объем работ, выполненных по виду деятельности «Строительство»
- 02 Структура объема работ по договорам строительного подряда
- 03 Строительство жилых домов
- 04 Индивидуальное жилищное строительство
- 05 Информация по регионам Приволжского федерального округа





ОБЪЕМ РАБОТ, ВЫПОЛНЕННЫХ ПО ВИДУ ДЕЯТЕЛЬНОСТИ «СТРОИТЕЛЬСТВО»

ЯНВАРЬ-ИЮНЬ 2023 г.

В % К СООТВЕТСТВУЮЩЕМУ ПЕРИОДУ ПРЕДЫДУЩЕГО ГОДА

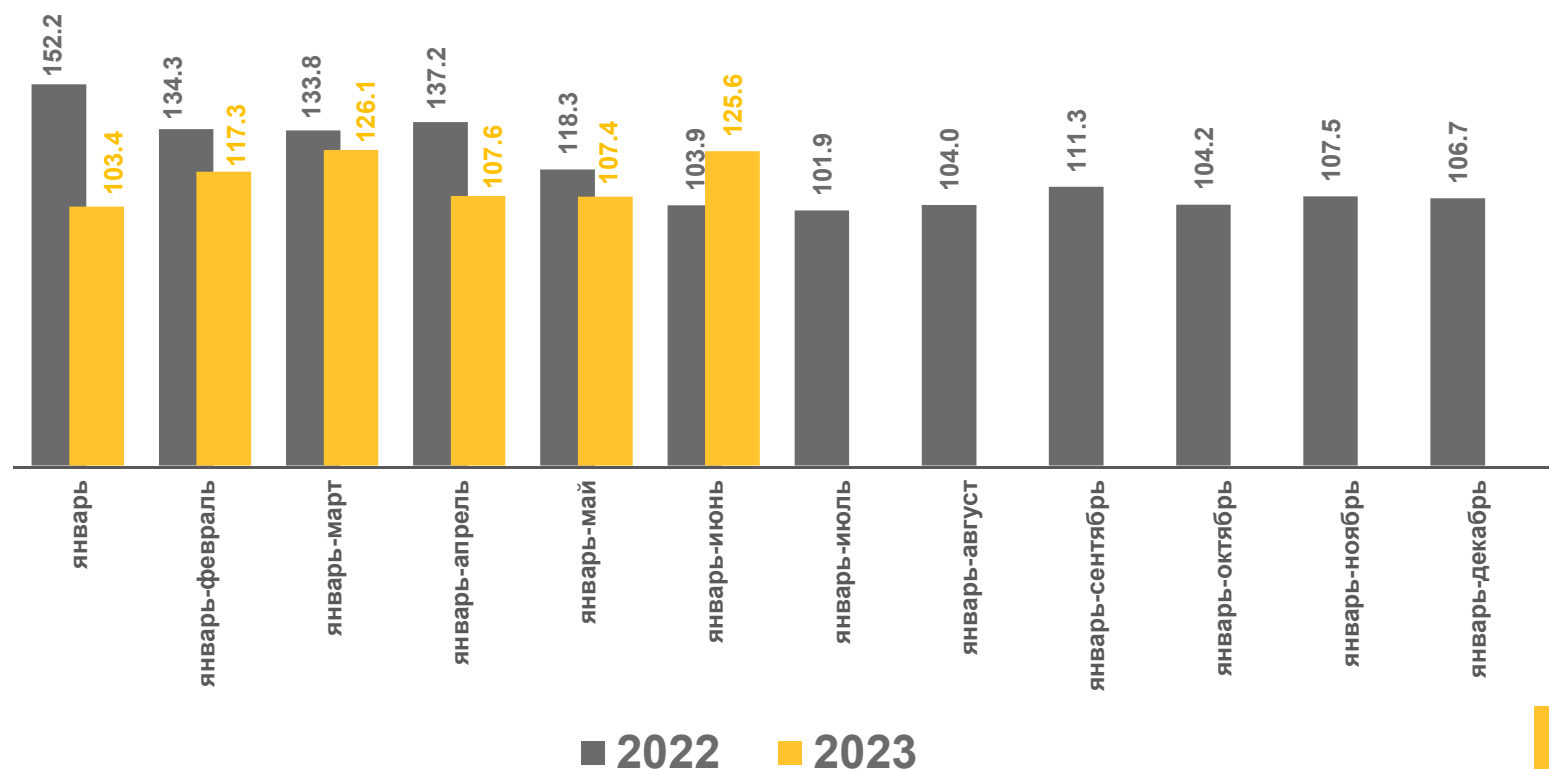
Объем работ, выполненных по виду деятельности «Строительство»

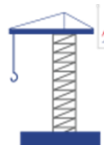
12 805,8

млн рублей

изменение, % к январю-июню 2022 года

125,6





ОБЪЕМ РАБОТ, ВЫПОЛНЕННЫХ ПО ВИДУ ДЕЯТЕЛЬНОСТИ «СТРОИТЕЛЬСТВО»

ИЮНЬ 2023 г.

Объем работ, выполненных по виду деятельности «Строительство»

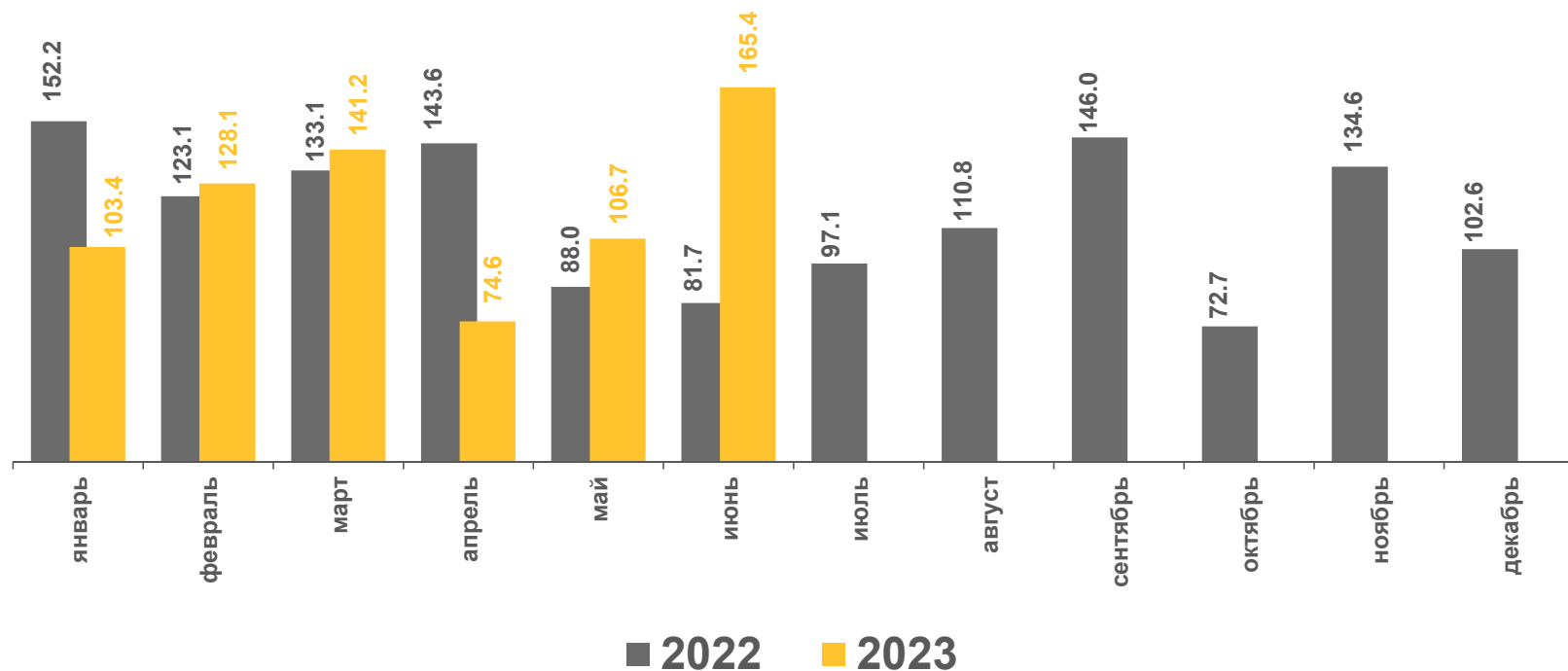
5 268,2

млн рублей

изменение, % к июню 2022 года

165,4

В % К СООТВЕТСТВУЮЩЕМУ ПЕРИОДУ ПРЕДЫДУЩЕГО ГОДА





СТРУКТУРА ОБЪЕМА РАБОТ ПО ДОГОВОРАМ СТРОИТЕЛЬНОГО ПОДРЯДА

ЯНВАРЬ-ИЮНЬ 2023 г.

Всего по Республике Мордовия **4715,3** МЛН РУБ.



Строительство зданий **1135,4** МЛН РУБ.



Строительство инженерных сооружений **3451,7** МЛН РУБ.

Работы строительные специализированные **128,2** МЛН РУБ.

Структура объема работ по договорам строительного подряда (%)





ОБЪЕМ РАБОТ, ВЫПОЛНЕННЫХ ПО ВИДУ ДЕЯТЕЛЬНОСТИ «СТРОИТЕЛЬСТВО» ПО РЕГИОНАМ ПРИВОЛЖСКОГО ФЕДЕРАЛЬНОГО ОКРУГА

ЯНВАРЬ-ИЮНЬ 2023 г.

Объем работ, выполненных собственными силами организациями ПФО по виду деятельности «Строительство»

963 573,7

млн рублей

изменение, %
к январю-июню 2022 года

122,3

В % К СООТВЕТСТВУЮЩЕМУ ПЕРИОДУ 2022 г.
В СОПОСТАВИМЫХ ЦЕНАХ





СТРОИТЕЛЬСТВО ЖИЛЫХ ДОМОВ

ЯНВАРЬ-ИЮНЬ 2023 г.

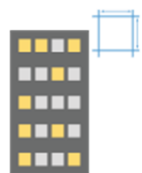


Всего

Введено,
тыс. кв. м **158,1** ▼ **92,2**

Введено,
тыс. кв. м

в % к соответствующему
периоду 2022 года



Юридическими
лицами

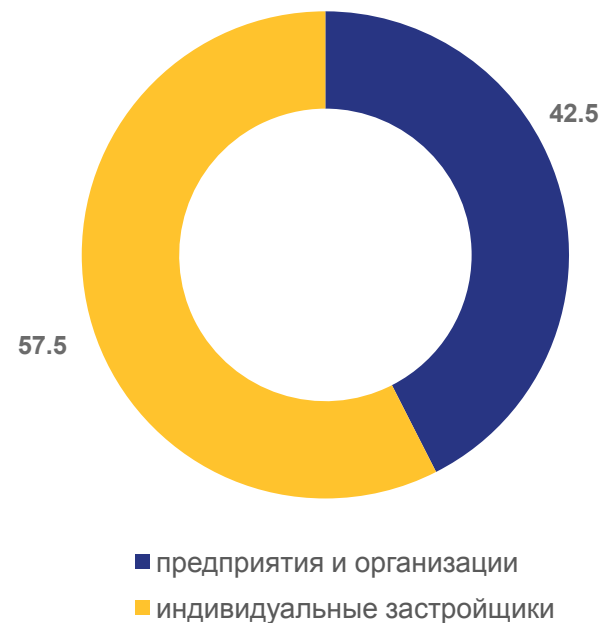
67,1 ▲ **163,4**



Индивидуальными
застройщиками

91,0 ▼ **69,7**

Структура введенных жилых домов
по категориям застройщиков (%)





СТРОИТЕЛЬСТВО ЖИЛЫХ ДОМОВ

ЯНВАРЬ-ИЮНЬ 2023 г.

В % К СООТВЕТСТВУЮЩЕМУ ПЕРИОДУ ПРЕДЫДУЩЕГО ГОДА

Введено жилых зданий

583

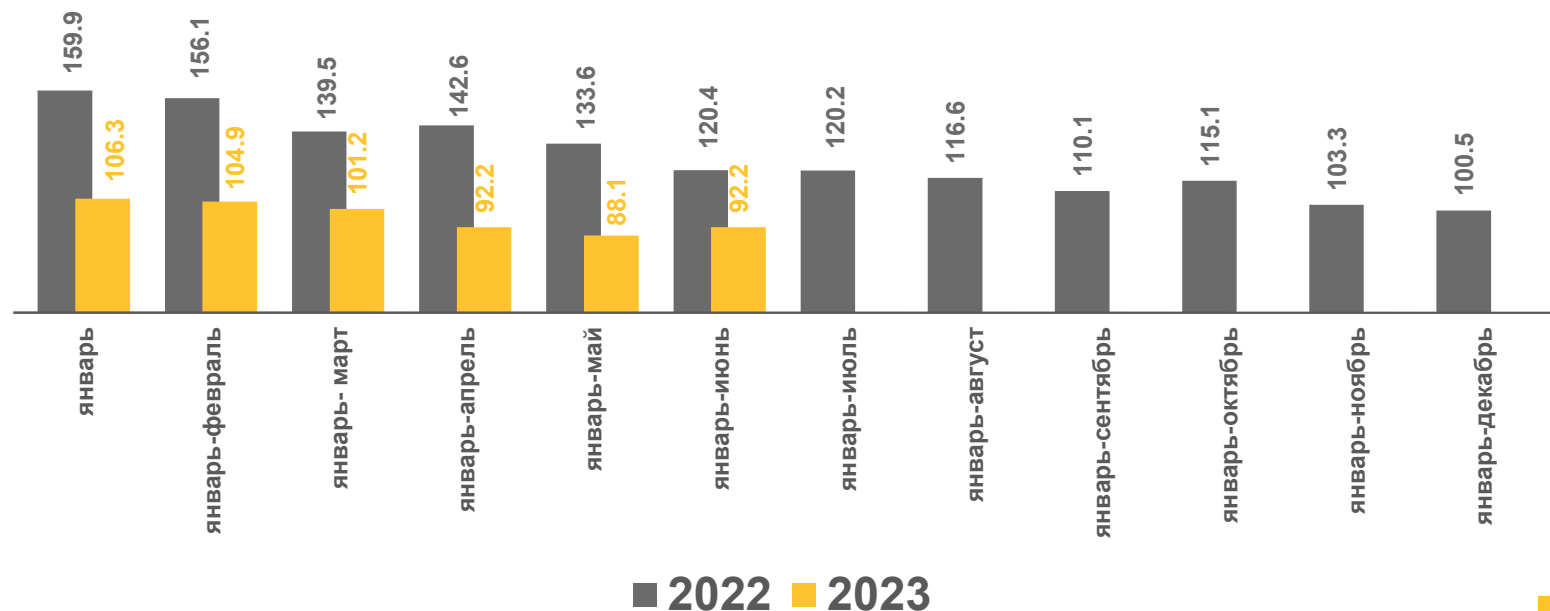
единицы

158,1

тыс. кв. м. общей площади жилых помещений

92,2%

к соответствующему периоду прошлого года





ИНДИВИДУАЛЬНОЕ ЖИЛИЩНОЕ СТРОИТЕЛЬСТВО, ОСУЩЕСТВЛЯЕМОЕ НАСЕЛЕНИЕМ РЕСПУБЛИКИ МОРДОВИЯ

ЯНВАРЬ-ИЮНЬ 2023 г.

В % К СООТВЕТСТВУЮЩЕМУ ПЕРИОДУ ПРЕДЫДУЩЕГО ГОДА

Введено жилых зданий

560

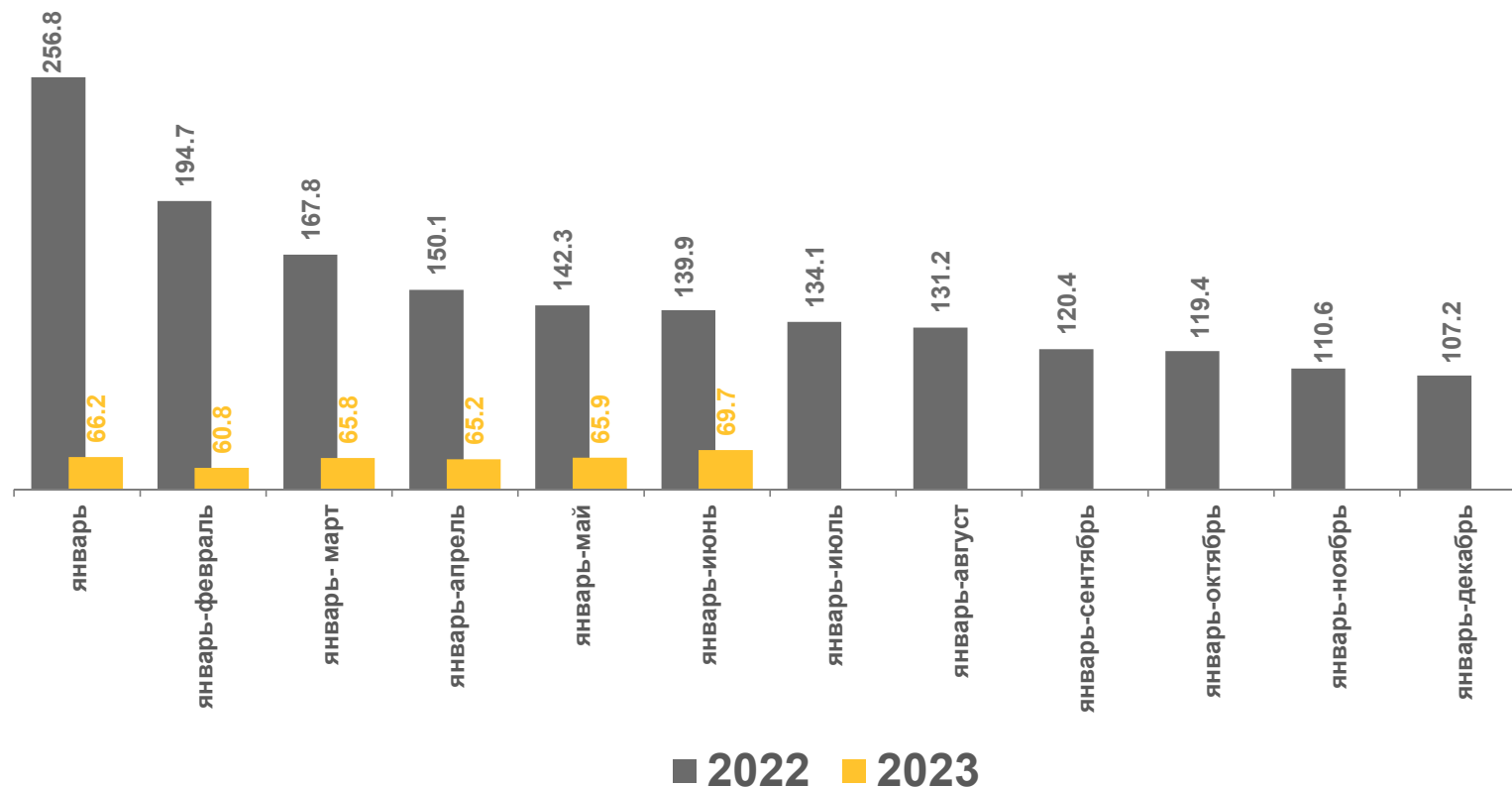
единиц

91,0

тыс. кв. м. общей площади
жилых помещений

69,7%

к соответствующему
периоду прошлого года

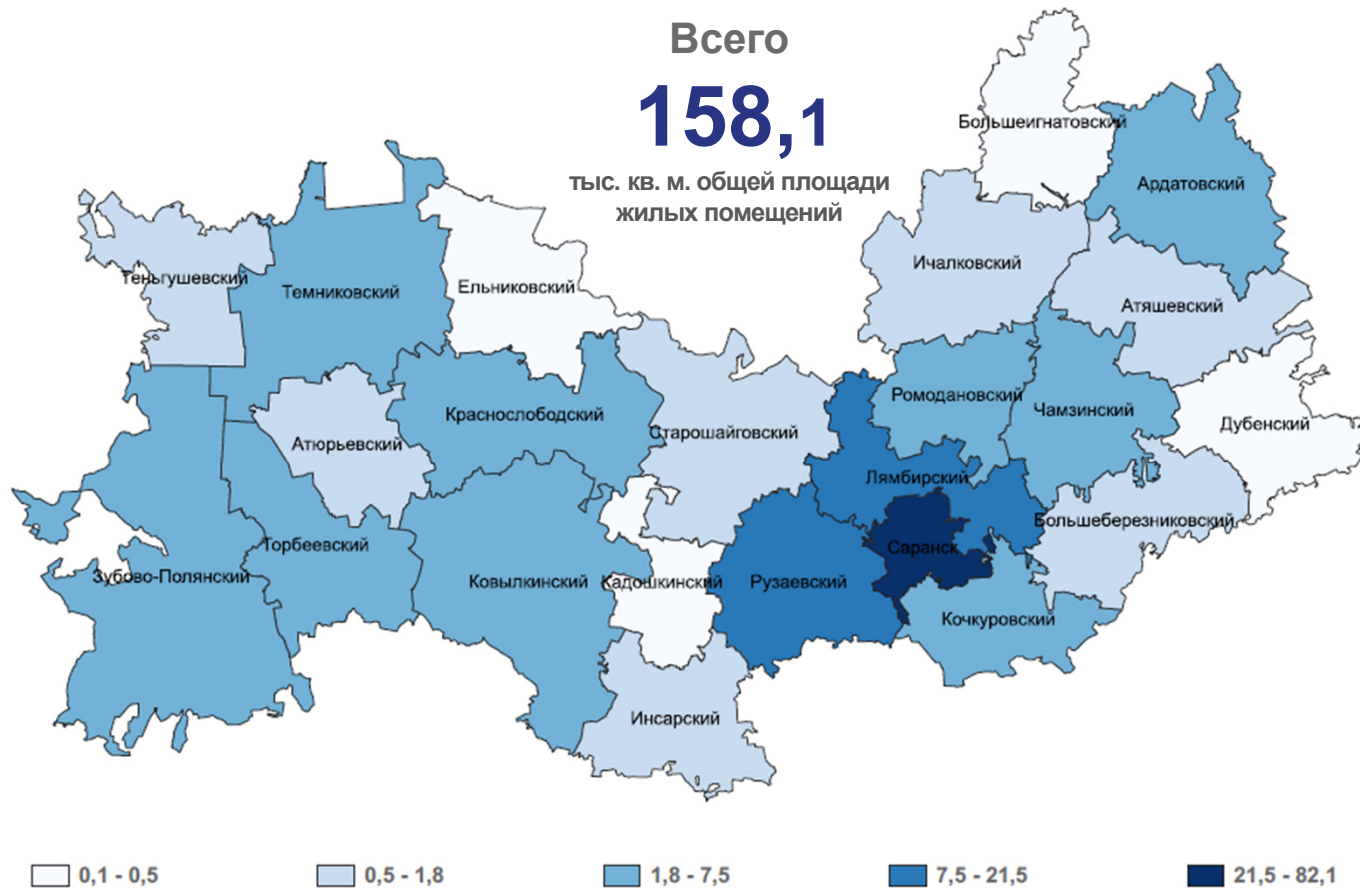




СТРОИТЕЛЬСТВО ЖИЛЫХ ДОМОВ

ЯНВАРЬ-ИЮНЬ 2023 г., ТЫС. КВ. М. ОБЩЕЙ ПЛОЩАДИ ЖИЛЫХ ПОМЕЩЕНИЙ

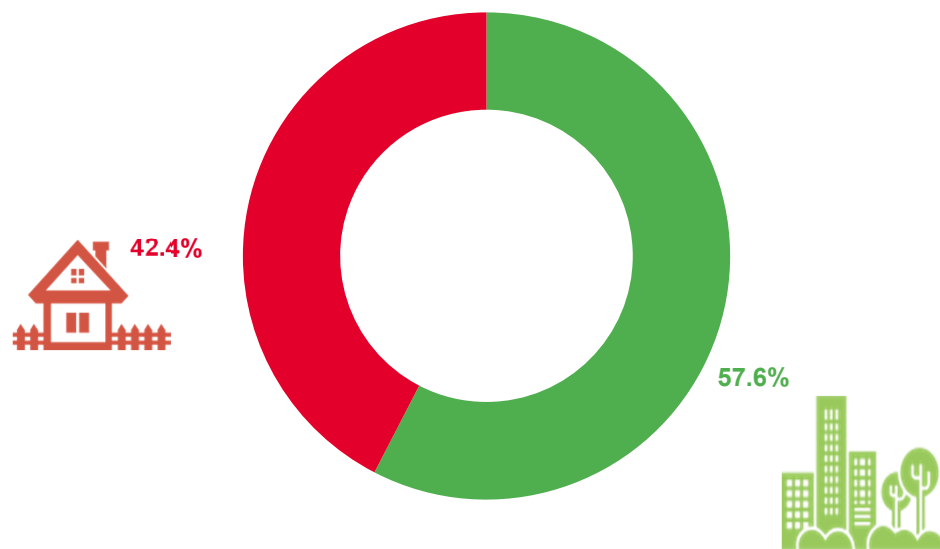
Муниципальные образования Республики Мордовия с наибольшими и наименьшими значениями





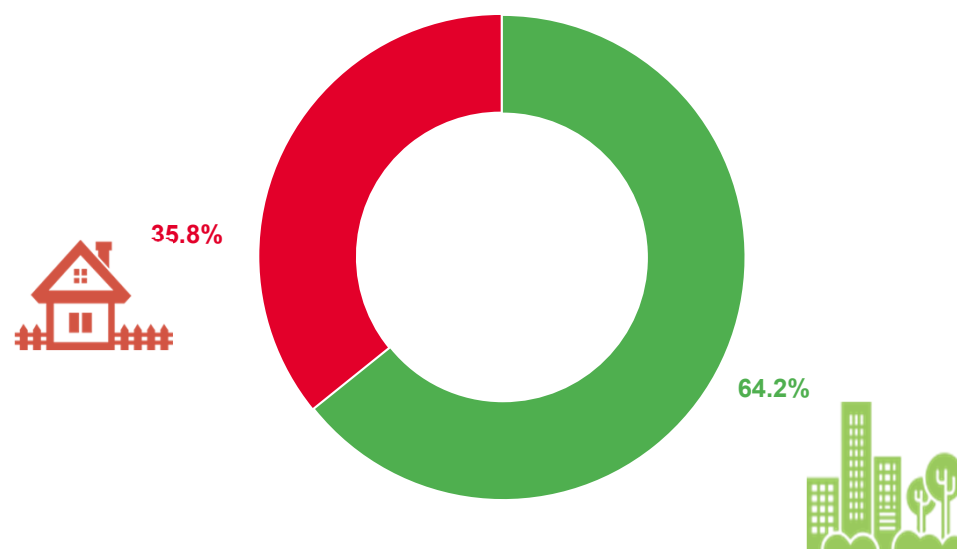
СТРОИТЕЛЬСТВО ЖИЛЫХ ДОМОВ

январь-июнь 2022 г.



○ Сельская местность

январь-июнь 2023 г.



○ Городская местность



ТЕМПЫ РОСТА (СНИЖЕНИЯ) ОБЪЕМОВ ЖИЛИЩНОГО СТРОИТЕЛЬСТВА ПО РЕГИОНАМ ПРИВОЛЖСКОГО ФЕДЕРАЛЬНОГО ОКРУГА

ЯНВАРЬ-ИЮНЬ 2023 г. К СООТВЕТСТВУЮЩЕМУ ПЕРИОДУ 2022 г., %

Ввод общей площади жилых помещений



Из общего объема - введено населением

